



What is this?

talk and write



Made by @maestrasconrecursos



¿Cómo jugar?

● Necesitamos:

Tablero, montón de cartas, dado, ficha de control y fichas

● Juego:

**Distribuimos el aula en grupos . Le repartimos una hoja de control a cada grupo y un lápiz.
Escogemos un método para iniciar la partida (ejemplo: el grupo que tire el número más alto).**

Tiramos el dado. Si caemos en:

Casilla roja: cogemos una carta del montón y pronunciamos y escribimos en inglés.

Casilla azul: un miembro del grupo coge una carta y el resto debe adivinarlo pronunciando y escribiendo en inglés.

Casilla verde: el grupo debe retroceder 3 casillas.


Si acertamos ambas partes, el grupo consigue la carta. En caso contrario devolvemos la carta al montón.

● ¿Quién gana?

Ganará el grupo que haya conseguido más cartas.




START



MIMIC



**BACK
3 BOXES**



**BACK
3 BOXES**



MIMIC




**BACK
3 BOXES**



MIMIC



MIMIC



FINISH

**BACK
3 BOXES**



MIMIC

